

上級技能認定講座カリキュラムの特徴

技法の「理由」が考えられたレッスン作品

上級講座で習得していただく技法は、認定講座よりももちろんレベルの高いものが登場します。でも「難しかった」「大変だった」だけで終わらないように、その編み方をしたときに「どういふ効果があるか」ということに重点を置いてレッスン課題がつくられているので、大切なポイントを的確に習得するのに、ちょうどよいボリューム感で学ぶことができます。

新しいテクニック『ビーズチェーンクロッシェ』

『ビーズチェーンクロッシェ』はビーズが入っているジュエリークロッシェだからこそできる編み方として考えられました。目を拾いたくない・難しいことしたくない・でも見栄えが良いものを作りたいという贅沢な悩みを解決する画期的な新技法・新概念です。



身に付けやすいレッスン作品

学ぶポイントをしっかり押さえつつ、デザインも身に付けやすいよう洗練されているのが特徴です。編みボリュームも検証を重ねて技術習得に最適な量になっているから、途中で挫折することなく作り上げることができます。



これからも広がり続ける
ソフィースタイル上級の世界

ソフィースタイル上級ラボラトリーでは「上級で、または上級より後に学んでもらいたいこと」として50以上の項目をピックアップしています。本カリキュラムではその3分の1くらいの内容が登場しています。上級講座修了後も魅力的な課題・技術が待っています!



STEP 3

PROFESSOR Class
MASTER Class

上級技能認定講座

プロフェッサークラス Lesson 14~17

マスタークラス Lesson 9~13

STEP 2

ADVANCE Class
BASIC Class

本コースではジュエリークロッシェには欠かせない基本技法をベーシッククラスとアドバンスクラスの2ステップで確実に効率よく学ぶことができます。各クラス修了後は合格すると希望者は、ディプロマ証、認定証の資格も取得でき、認定インストラクターとして活動できます。

アドバンスクラス Lesson 5~8 [認定証]


Lesson 5

輪編み



Lesson 6

円形編み




Lesson 7

松編み



Lesson 8

アイリッシュクロッシェとルトワールクロッシェ応用



ベーシッククラス Lesson 1~4 [ディプロマ証]

Lesson 1

ループクロッシェ



Lesson 2

ヘレンクロッシェ



Lesson 3

チューブクロッシェ



Lesson 4

ルトワールクロッシェ®



STEP 1


Pre-view Kit

5つの作品を通して、ソフィースタイルベーシック&アドバンスクラスの資格講座で習う基本テクニックが学べます。既に資格を取った方は復習として最適な教材作品です。短時間で仕上がるので、初心者の方にもオススメです。

プレビュー・キット プレビュー1~5

プレビュー 1

ループクロッシェ



プレビュー 2

2パターンヘレンクロッシェ



プレビュー 3

1パターンヘレンクロッシェ



プレビュー 4

チューブクロッシェ



プレビュー 5

ルトワールクロッシェ



ジュエリークロッシェ®の総合カリキュラム

STEP UP

目的やニーズに合わせてステップアップ!

JEWELRY CROCHET

~Sophie Style~

PROFESSOR Class

MASTER Class

かぎ針で
編んで作る

ジュエリークロッシェ®
~ソフィースタイル~

上級技能認定講座

マスタークラス / プロフェッサークラス

本講座の企画・運営

楽習フォーラム/(株)オールアバウトライフワークス
〒111-0053 東京都台東区浅草橋3-1-1 TJビル4F

TEL 0120-560-187 (営業時間) 平日9:30~17:30

E-mail entry@gakusyu-f.jp <http://www.gakusyu-forum.net/>

楽習フォーラム

All About Lifeworks

楽習フォーラム 検索

お問い合わせ

楽習フォーラム

身に付けて輝きだす
洗練された
アクセサリ

M

MASTER

Lesson 9-13

この講座はソフィースタイル認定講座を修了された方を対象に、さらにジュエリークロッシェの知識や技術をステップアップさせるための講座です。マスタークラスはビーズを主体として編む「ルトゥールクロッシェ」「ペレンクロッシェ」「チューブクロッシェ」、そして新しいテクニックの「ビーズチェーンクロッシェ」も学べるカリキュラムです。



Lesson 9

細編み2列のルトゥールクロッシェの
 カボションペンダント～ステラ～

商品番号 26052 標準価格:4,840円
 (サイズ) ネックレス60cm / ペンダントトップ4.8cm
 (使用針) レース針4号 (使用糸) ビーズ糸



Lesson 10

ビーズチェーンクロッシェと
 フラワーチェーンのブローチ～ブーケ～

商品番号 26053 標準価格:3,190円
 (サイズ) 5×5cm
 (使用針) レース針4号 (使用糸) ビーズ糸



Lesson 11

分割・結合・立ち上がり・増減のある
 チューブクロッシェのブレスレット～クリムゾン～

商品番号 26054 標準価格:3,740円
 (サイズ) 18cm
 (使用針) レース針4号 (使用糸) ビーズ糸



Lesson 12

ビーズチェーンクロッシェと模様入りチューブ
 クロッシェのロングネックレス～テュルキス～

商品番号 26055 標準価格:5,280円
 (サイズ) 88cm
 (使用針) レース針2号 (使用糸) ビーズ糸



Lesson 13

逆入れ逆回り・基本回りと増減の
 ペレンクロッシェのロングネックレス～エクレール～

商品番号 26056 標準価格:4,950円
 (サイズ) 78cm
 (使用針) レース針6号 (使用糸) ビーズ糸

P

PROFESSOR

Lesson 14-17

マスタークラスを修了された方に続けて学んでいただけるのがプロフェッサークラス。ジュエリークロッシェを極める最高峰のレッスンです。プロフェッサークラスは編むことに重点を置いた技法である「連結編み」「えび編み」「裏編み」「松編み」を分かりやすく効果的にまとめた、4課題のカリキュラムになっています。



Lesson 14

連結クロッシェとアイリッシュレースの
 ロングネックレス～キャレ～

商品番号 26057 標準価格:4,840円
 (サイズ) 80cm
 (使用針) かぎ針3/0 / かぎ針5/0 / レース針2号 (使用糸) ビーズ糸



Lesson 15

細編み・中長編み・長編みの
 えび編みコードのY字ネックレス～ドゥーナ～

商品番号 26058 標準価格:4,290円
 (サイズ) 63cm / えび編み部分 約16.5cm
 (使用針) レース針0～2号



Lesson 16

裏細編みのルトゥールクロッシェの
 ブローチ～カリュオン～

商品番号 26059 標準価格:3,520円
 (サイズ) 7.5×2.5cm
 (使用針) レース針2号



Lesson 17

変形長編み入り松編みを編み入れる
 ルトゥールクロッシェのネックレス～シエルブル～

商品番号 26060 標準価格:4,620円
 (サイズ) 45cm / ルトゥールクロッシェ部分 約36cm
 (使用針) レース針2号

- レッスン作品デザイン
 ジュエリークロッシェ上級カリキュラム委員会
- 技術監修
 ジュエリークロッシェ
 コスチュームジュエリーラボトリー



マスタークラス
 教科書
 ●標準価格:4,400円
 ●商品番号:26459



マスタークラス
 テクニックBOOK
 ●標準価格:1,980円
 ●商品番号:26460



プロフェッサークラス
 教科書
 ●標準価格:3,850円
 ●商品番号:26461



プロフェッサークラス
 テクニックBOOK
 ●標準価格:1,980円
 ●商品番号:26462